

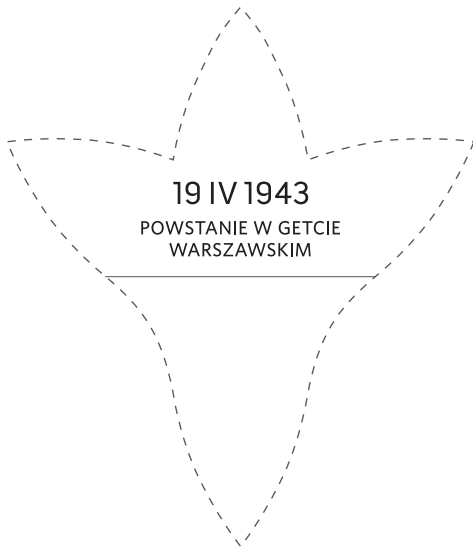


19 IV 1943
POWSTANIE
W GETCIE
WARSZAWSKIM


19 IV 1943

powstanie w getcie warszawskim

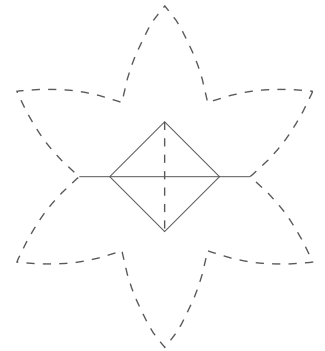
instrukcja składania żonkila



1



2



3

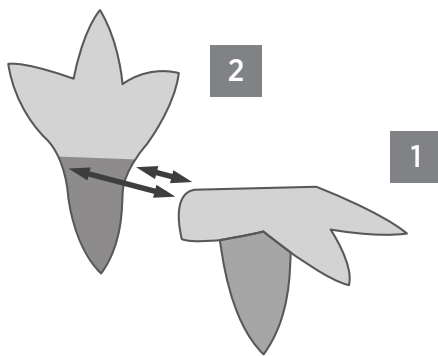
Wydrukuj szablon (użyj papieru w kolorze żółtym o gramaturze od 120 do 160)

Wytnij wszystkie elementy żonkila



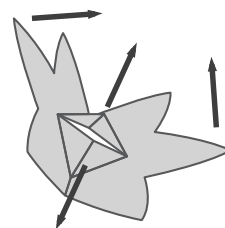
Zegnij je wzdłuż linii ciągłych (przebijaj)

Złóż żonkil według poniższych wskazówek (kolorem ciemniejszym oznaczone są miejsca klejenia):





2

1



1 2


3



3 4



gotowy żonkil
w postaci zamkniętej



gotowy żonkil
w postaci otwartej